

Manual de aplicação do Selo Cadastur

2011

**Ministério
do Turismo**

Apresentação:

Este manual foi elaborado para abordar as regras e definições técnicas para aplicação do Selo Cadastur em diversas ocasiões. Define o melhor uso para cada caso e apresenta as restrições para que não ocorra mau uso do selo.

Introdução	02
Selo Cadastur	03
Selo Cadastur Publicidade	04
Área de respiro	05
Aplicação em fundos coloridos	06
Uso incorreto	07
Reduções do selo para publicidade	08
Aplicações do selo	09

Introdução:

O Selo Cadastur é a forma determinada pelo MTur para a identificação dos veículos e embarcações utilizados no serviço de transporte turístico.

Os veículos e as embarcações deverão ter sido registrados pelas transportadoras turísticas ou agências de turismo em seu cadastro no Cadastur.

O Selo estará disponível para download e impressão no sítio www.cadastur.turismo.gov.br.

É de responsabilidade do prestador de serviços turísticos imprimir o Selo, seguindo as especificações de tamanho e cores estipuladas neste Manual.

O prestador de serviços utilizará seu login e senha de acesso ao Cadastur para chegar ao link Selo Cadastur.

O Selo deverá ser adesivado nos veículos e nas embarcações utilizados no transporte turístico nos locais indicados neste Manual.

O Selo a ser utilizado em materiais de divulgação impressos ou digitais está disponível no link Selo Cadastur – Publicidade, em duas versões – horizontal e vertical, e não contém a data de validade.

Sempre que o prestador de serviços renovar o seu cadastro, a cada dois anos, deverá imprimir o novo Selo, disponibilizado com nova data de validade, para proceder a devida substituição.

Em nenhuma hipótese o Selo poderá ser utilizado por prestador de serviços não regularmente cadastrado no MTur.

Selo Cadastur:

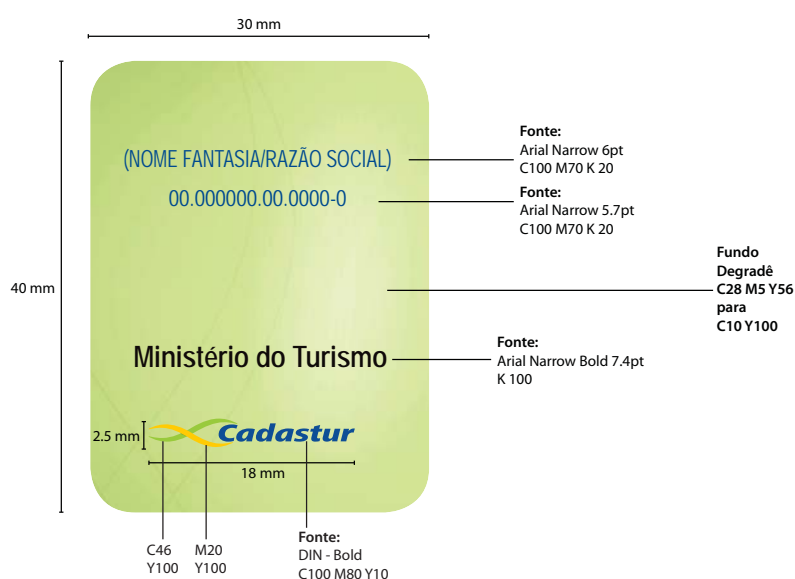
Padrão de cores , Fontes e Dimensões .



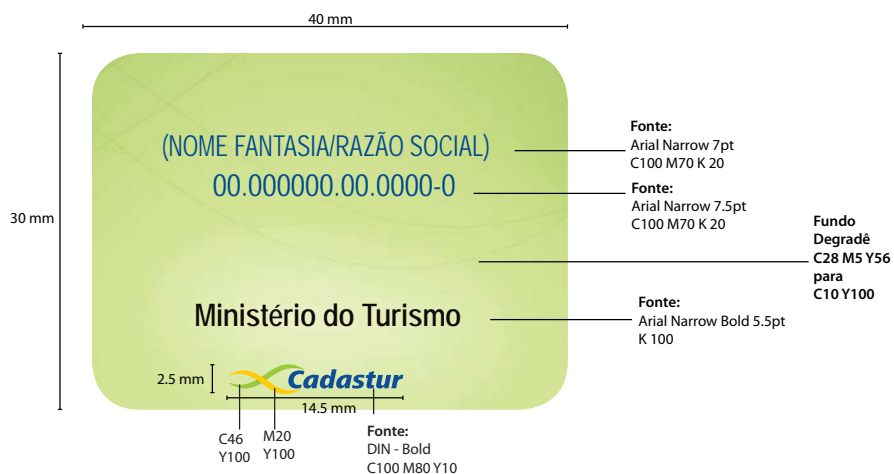
Selo Cadastur Publicidade:

Padrão de cores, Fontes e Dimensões.

SELO CADASTUR - PUBLICIDADE VERTICAL

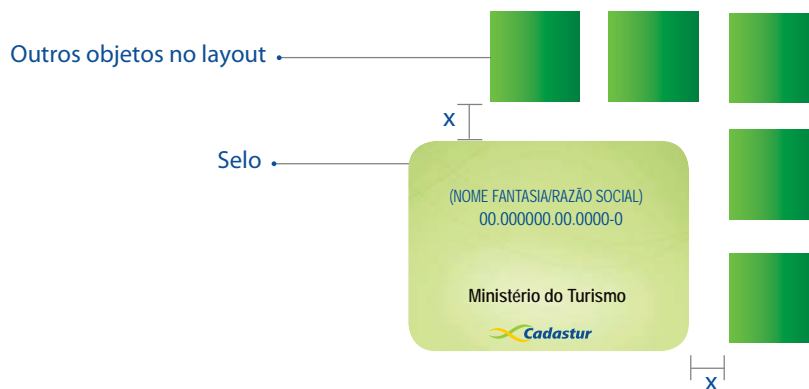
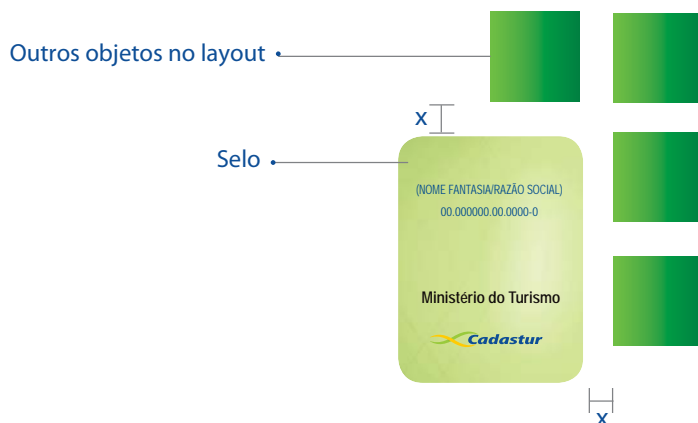
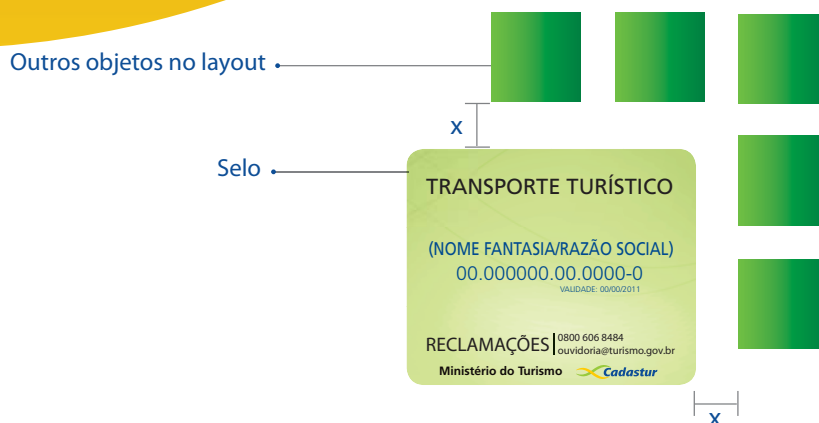


SELO CADASTUR - PUBLICIDADE HORIZONTAL



Área de respiro:

Foram definidas como medidas para a área de respiro, a altura dos blocos verdes dos selos:



Aplicação em fundos coloridos:

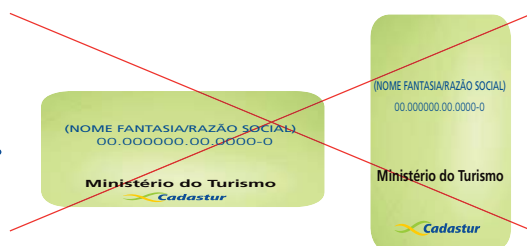
Para o uso do selo em fundos de diversas cores.



Uso Incorreto:

Restrições para o uso do Selo Cadastur.

Deformar as proporções do selo



Alterar as cores do selo



Rotacionar o selo

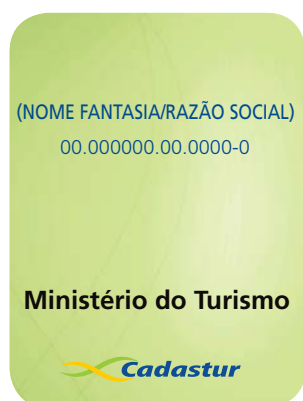


Reduções do selo para publicidade:

O selo admite boa redução, mas deve-se ter atenção para preservar a leitura.

Redução mínima para preservar a leitura:

Selo vertical - 3cm x 4cm



Selo horizontal - 4cm x 3cm



Aplicações do selo:

Aplicações do selo sem a data de validade junto ao número de cadastro, exceto para mídias digitais, que devem usar o selo com a data de validade:

Papelaria de empresas (folder, catálogo, mídia digital)

Neste caso o selo já deve vir impresso na arte ou incorporado no arquivo digital quando aplicado em mídias eletrônicas:

The screenshot shows a website for "Hotel Brasil" with the headline "Venha passar as férias!". On the left is a vertical navigation menu with items: Home, Site, Hotel, Fotos, Liga, Junta, Sol, Lua, Grama, Gente. The main content area features a large image of a coral reef. At the bottom right, there is a green e-signature stamp that includes the text: "NOME FANTASIA/RAZÃO SOCIAL", "00.000000.00.0000-0", "Ministério do Turismo", and the "Cadastur" logo.

Website e assinaturas eletrônicas (Devem conter validade)

The flyer for "Hotel Brasil" features the headline "Venha passar as férias!". It includes a large image of a coral reef. At the bottom right, there is a physical seal with a green background and white text: "NOME FANTASIA/RAZÃO SOCIAL", "00.000000.00.0000-0", "Ministério do Turismo", and the "Cadastur" logo. Below the seal, the contact information is listed: "(xx) 3222 2222", "Avenida Alozônia, rua 66", and "www.hotelbrasilhotel.com".

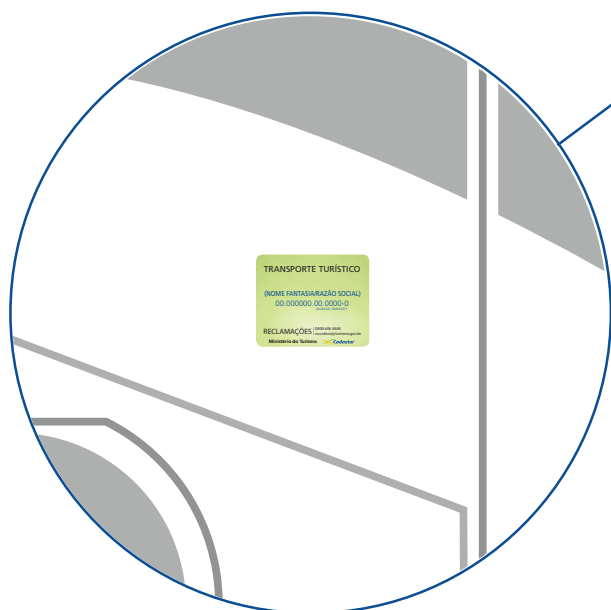
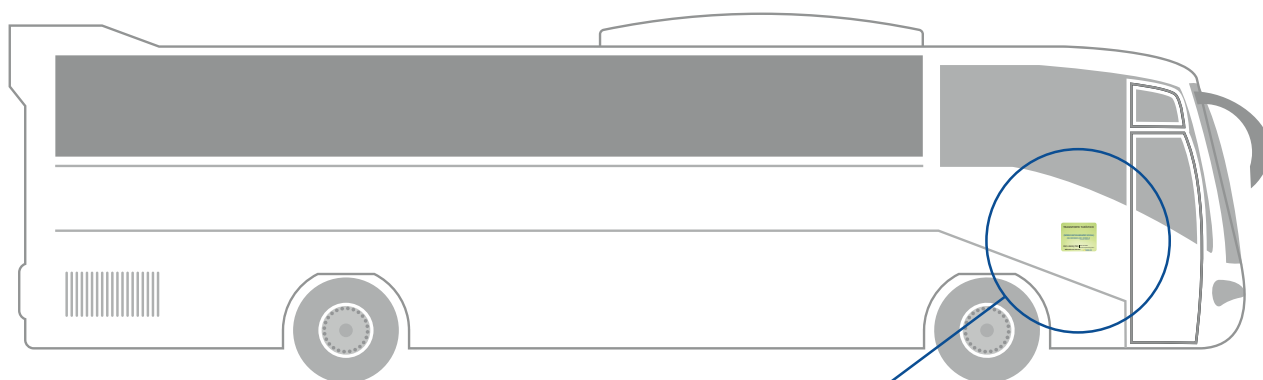
Panfleto

Aplicações do selo:

Aplicações do selo com a data de validade junto ao número de cadastro. Devem ser aplicados como adesivos:

Veículos terrestres:


Fixar o selo nas laterais (direita e esquerda) do veículo em local visível, com o tamanho mínimo de 20 cm de largura x 16,3 cm de altura:



Aplicações do selo:

Aplicações do selo com a data de validade junto ao número de cadastro. Devem ser aplicados como adesivos:

Veículos terrestres:

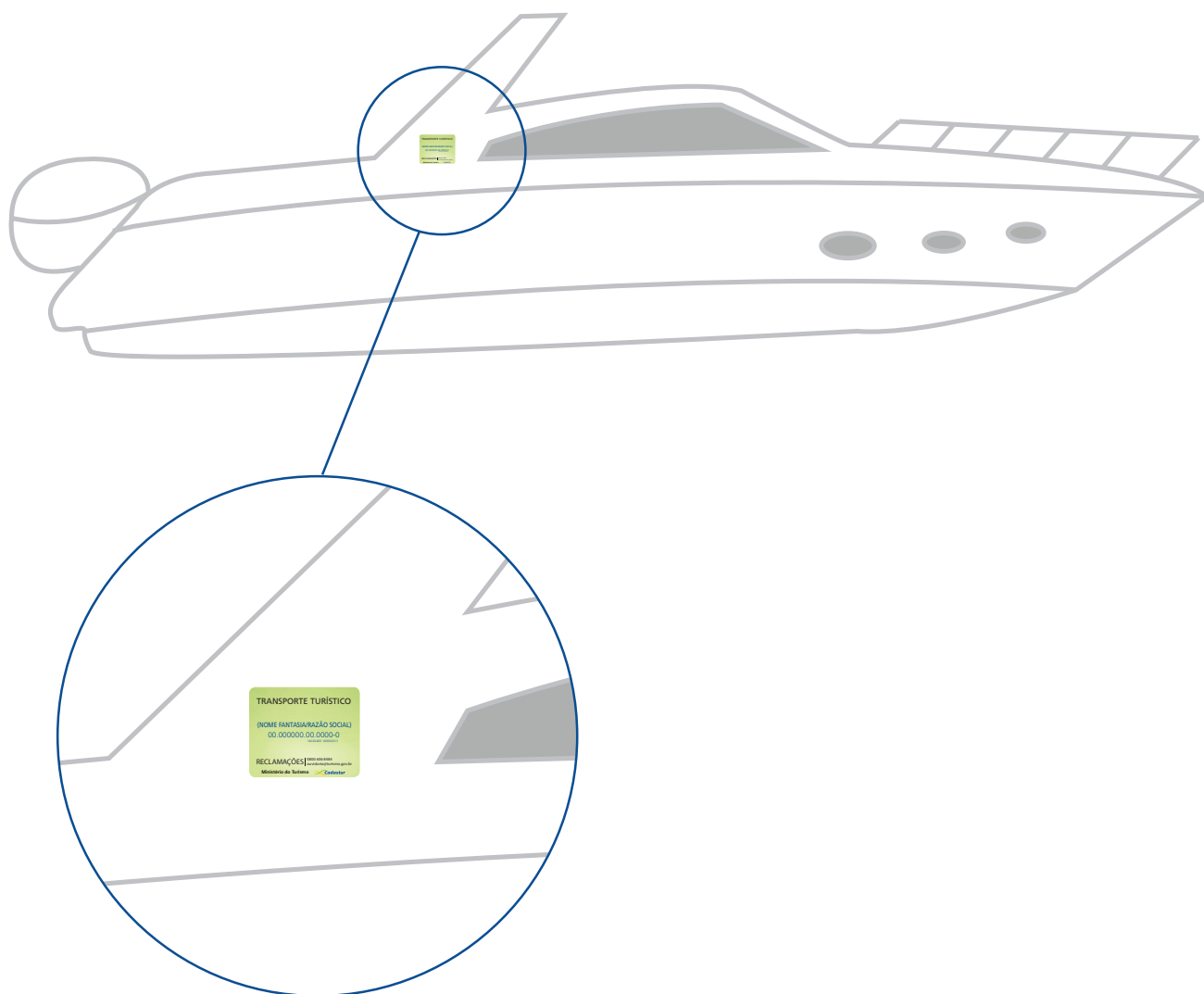


Aplicações do selo:

Aplicações do selo com a data de validade junto ao número de cadastro. Devem ser aplicados como adesivos:

Embarcações:

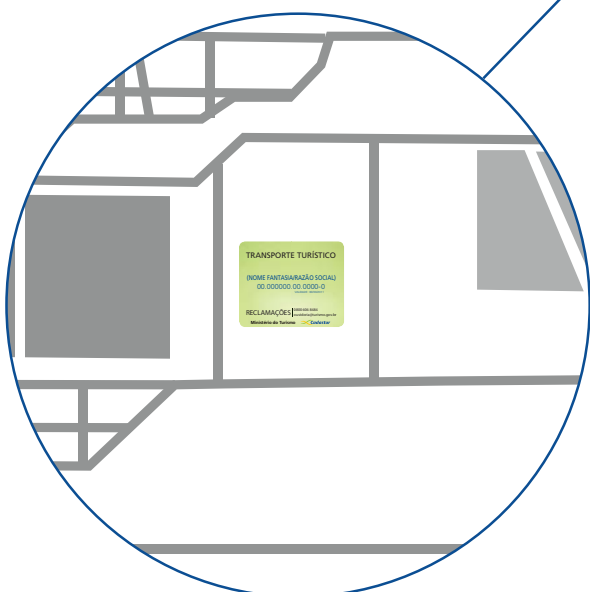
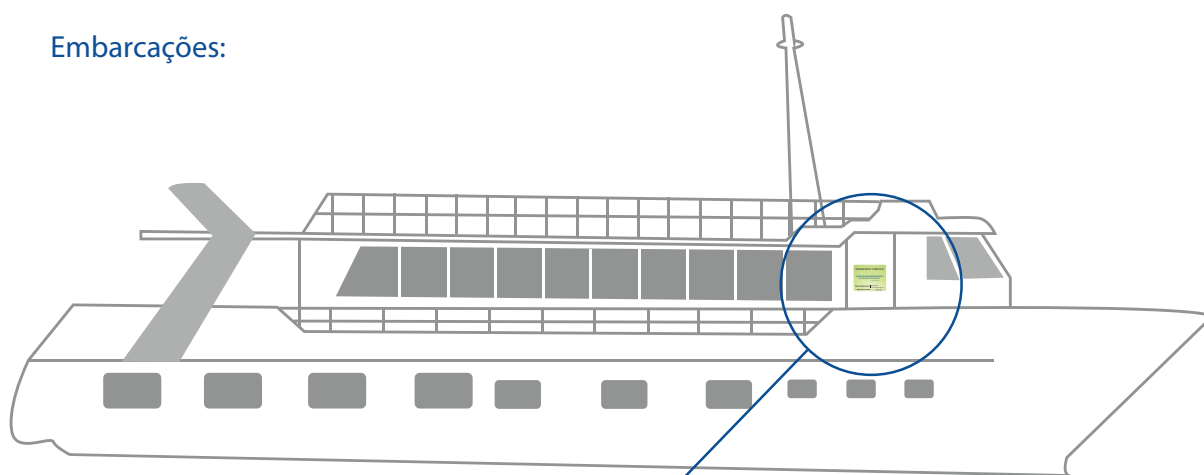
Fixar o selo nas laterais (direita e esquerda) da embarcação em local visível, com o tamanho mínimo de 20 cm de largura x 16,3 cm de altura:



Aplicações do selo:

Aplicações do selo com a data de validade junto ao número de cadastro. Devem ser aplicados como adesivos:

Embarcações:



Ministério
do Turismo

